

ПОЛУГОДИШЕН СТАТИСТИЧКИ БИЛТЕН

ЈАНУАРИ—ЈУНИ 2020

Пазарна капитализација : 172.736.531.720

Промет : 5.840.421.989

Број на трансакции: 14.754

МБИ10: 4.116,66

↑2,43%

↑56,89%

↑62,11%

↑7,72%

БЕРЗАНСКИ ПОКАЗАТЕЛИ

ПРОМЕТ (денари)	Јануари –Јуни 2019	Јануари –Јуни 2020	% на промена
КЛАСИЧНО ТРГУВАЊЕ	1.938.401.123	4.072.204.166	110,08
АКЦИИ	1.703.458.352	3.816.053.772	124,02
ОБВРЗНИЦИ	223.498.356	234.232.641	4,80
ДРУГИ ХАРТИИ ОД ВРЕДНОСТ	11.444.415	21.917.753	91,51
ПРОСЕЧЕН ДНЕВЕН ПРОМЕТ (денари)	15.829.388	33.378.723	110,87
ПРОСЕЧЕН ДНЕВЕН БРОЈ НА ТРАНСАКЦИИ	75	120	60,00
БЛОК ТРАНСАКЦИИ	871.569.596	1.601.934.278	83,80
ЈАВНИ БЕРЗАНСКИ АУКЦИИ	29.946.786	0	-
ЈАВНА ПОНУДА НА ХАРТИИ ОД ВРЕДНОСТ	882.759.910	166.283.545	-81,16
ВКУПНО	3.722.677.415	5.840.421.989	56,89
БРОЈ НА ТРАНСАКЦИИ			
КЛАСИЧНО ТРГУВАЊЕ	9.011	14.682	62,93
БЛОК ТРАНСАКЦИИ	79	64	-18,99
ЈАВНИ БЕРЗАНСКИ АУКЦИИ	2	0	-
ЈАВНА ПОНУДА НА ХАРТИИ ОД ВРЕДНОСТ	4	5	25,00
ВКУПНО	9.101	14.754	62,11
ПАЗАРНА КАПИТАЛИЗАЦИЈА (денари)			
ПАЗАРНА КАПИТАЛИЗАЦИЈА НА АКЦИИ	168.640.025.785	172.736.531.720	2,43
КОТАЦИЈА	165.229.671.920	168.594.489.405	2,04
ПАЗАР НА АДПОИ	3.410.353.865	4.142.042.315	21,45
ПАЗАРНА КАПИТАЛИЗАЦИЈА НА ОБВРЗНИЦИ	2.965.075.556	12.522.203.683	322,32
ПАЗАРНА КАПИТАЛИЗАЦИЈА НА ДРУГИ ХВ	309.319.850	313.102.125	1,22
ВКУПНО ПАЗАРНА КАПИТАЛИЗАЦИЈА	171.914.421.191	185.571.837.528	7,94
МБИ10	3.821,61	4.116,66	7,72
ОМБ	132,21	132,91	0,53
БРОЈ НА КОТИРАНИ ДРУШТВА	103	100	-2,91
БРОЈ НА ДЕНОВИ НА ТРГУВАЊЕ	121	122	0,83

СТРУКТУРА НА ПРОМЕТ

Пазарен сегмент	Промет (денари)	Промет (ЕВРА)	% на учество	Број на трансакции
ОФИЦИЈАЛЕН ПАЗАР	4.046.054.120	65.616.814	69,28	14.601
РЕДОВЕН ПАЗАР	26.150.046	424.137	0,45	84
БЛОК ТРАНСАКЦИИ	1.601.934.278	25.971.720	27,43	64
ЈАВНА ПОНУДА НА ХАРТИИ ОД ВРЕДНОСТ	166.283.545	2.696.282	2,85	5
ВКУПНО	5.840.421.989	94.708.952	100,00	14.754



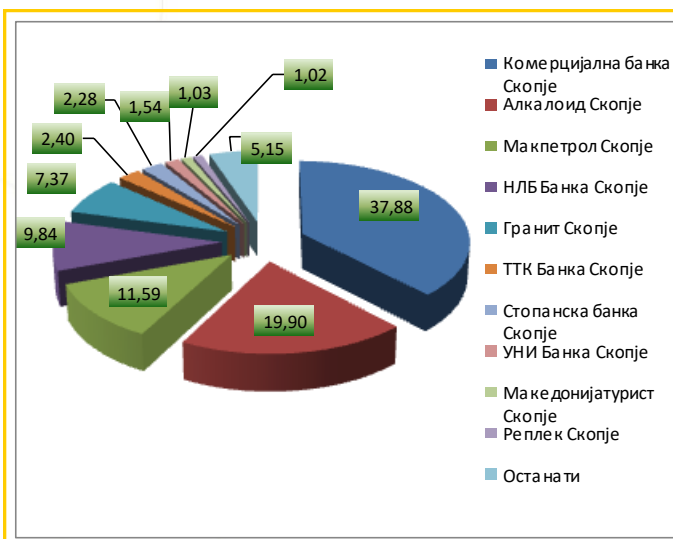
ПОЛУГОДИШЕН СТАТИСТИЧКИ БИЛТЕН

ПРОМЕТ ПО МЕСЕЦИ

Месец	Класично тргување		Блокови		Јавна понуда на ХВ		Вкупно	
	Вредност МКД	%	Вредност МКД	%	Вредност МКД	%	Вредност МКД	%
Јануари	498.623.924	12,24	83.297.000	5,20	0	0,00	581.920.924	9,96
Февруари	632.283.863	15,53	70.658.860	4,41	92.477.395	56,61	795.420.118	13,62
Март	1.484.434.935	36,45	1.301.357.421	81,24	0	0,00	2.785.792.356	47,70
Април	651.991.389	16,01	29.673.271	1,85	73.806.150	44,39	755.470.810	12,94
Мај	428.308.574	10,52	47.737.316	2,98	0	0,00	476.045.890	8,15
Јуни	376.561.482	9,25	69.210.410	4,32	0	0,00	445.771.892	7,63
Вкупно	4.072.204.166	100,00	1.601.934.278	100,00	166.283.545	100,00	5.840.421.989	100,00

НАТРГУВАНИ АКЦИИ ОД ОФИЦИЈАЛЕН ПАЗАР НА МАКЕДОНСКА БЕРЗА

Хартија од вредност	Просечна цена (денари)		Промет во денари во БЕСТ	Број на транс.
	Количина	Количина		
Комерцијална банка Скопје	6.554,53	221.214	1.435.445.129	4.744
Алкалоид Скопје	11.949,58	65.787	754.172.019	2.531
Макпетрол Скопје	68189,32	6.726	439.076.234	1649
НЛБ Банка Скопје	16.735,61	22.356	372.849.034	972
Гранит Скопје	1.018,58	275.857	279.481.606	1470
ТТК Банка Скопје	1.422,63	62.821	90.994.645	471
Стопанска банка Скопје	1.110,55	79.538	86.527.260	544
УНИ Банка Скопје	2048,67	29.138	58.431.237	274
Македонијатурист Скопје	5.006,25	7.738	38.954.643	160
Реплек Скопје	81.626,50	470	38.605.469	111
Останати		231.842	195.366.450	1498
Вкупно		1.003.487	3.789.903.726	14.424



АКЦИИ НА ОФИЦИЈАЛЕН ПАЗАР— НАЈГОЛЕМ ПОРАСТ/ПАД

Акција	Просечна цена (денари) 30.12.2019	Просечна цена (денари) 30.06.2020	% на промена
НАЈГОЛЕМ ПОРАСТ			
ЗК Пелагонија Битола	1.470,00	2.500,00	70,07
РЖ Економика Скопје	48,00	68,00	41,67
Оранжерији Хамзали Струмица	77,00	100,00	29,87
Уготур Скопје	20,00	24,00	20,00
Хотели Метропол Охрид	285,00	320,00	12,28
НАЈГОЛЕМО ОПАЃАЊЕ			
Тетекс Тетово	2.300,00	1.424,41	-38,07
ОКТА Скопје	4.800,00	3.300,00	-31,25
РЖ Услуги Скопје	70,00	50,00	-28,57
ТТК Банка Скопје	1.558,20	1.170,00	-24,91
Прилепска Пиварница Прилеп	41.000,00	31.500,00	-23,17

ПОЛУГОДИШЕН СТАТИСТИЧКИ БИЛТЕН

МБИ10

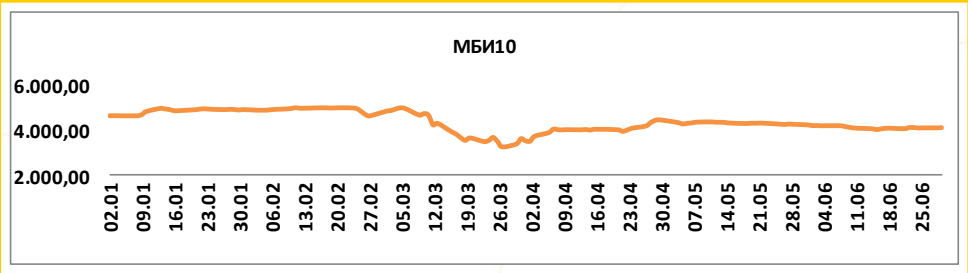
Вредност на 30.06.2020 4.116,66

Макс. Јануари-Јуни(11.02) 5.002,11

Мин. Јануари-Јуни (27.03) 3.256,92

% на промена од 30.06.2019 7,72%

% на промена од 31.12.2019 -11,45%



Се за Македонскиот Берзански Индекс МБИ10 на:
<http://www.mse.com.mk/Indicies.aspx?Index=MBI10>

ПРЕГЛЕД НА ТРГУВАЊЕТО СО АКЦИИ КОИ СЕ СОСТАВЕН ДЕЛ НА МБИ10

Хартија од вредност	Макс (денари)	Мин (денари)	Просечна цена (денари)	Количина	Вкупен промет во денари	Промет во ЕВРА	% Учество во прометот	Број на транс.	Пазарна капитализација (денари)
Алкалоид Скопје	13.400,00	8.354,00	11.949,58	71.576	815.806.684	13.230.361	20,37	2.541	17.040.329.033
Гранит Скопје	1.250,00	696,00	1.018,58	277.857	281.681.606	4.569.033	7,03	1.471	2.859.759.125
Комерцијална банка Скопје	8.000,00	5.054,00	6.554,53	250.082	1.632.669.969	26.476.995	40,77	4.759	13.221.277.899
Макпетрол Скопје	82.000,00	43.258,00	68.189,32	7.174	471.070.950	7.642.275	11,76	1.653	7.304.830.000
Македонијатурист Скопје	6.000,00	3.969,00	5.006,25	8.806	44.671.113	724.665	1,12	162	2.026.066.560
Стопанска банка Скопје	1.320,00	830,00	1.110,55	79.538	86.527.260	1.403.388	2,16	544	18.333.189.000
ТТК Банка АД Скопје	1.750,00	1.060,00	1.425,87	82.029	118.623.645	1.923.931	2,96	477	1.062.228.960
Македонски Телеком Скопје	328,00	261,00	308,76	72.649	21.901.324	355.066	0,55	203	29.986.995.874
Стопанска банка Битола	3.296,00	2.100,00	2.828,33	31.052	90.180.453	1.462.117	2,25	221	1.016.782.606
НЛБ Банка АД Скопје	19.400,00	12.203,00	16.735,61	26.333	441.744.734	7.163.728	11,03	980	13.664.976.000
Вкупно				907.096	4.004.877.738	64.951.560	100,00	13.011	106.516.435.056

ПОКАЗАТЕЛИ ЗА КОТИРАНИТЕ ДРУШТВА ОД МБИ10

Друштво	Коефициент цена на акција/ добивка по акција[1]	Дивиденден принос[2]	Просечна цена 30.12.2019	Просечна цена 30.06.2020	% на промена
Алкалоид Скопје	16,84	3,01%	11.900,13	11.905,05	0,04
Гранит Скопје	9,4	3,58%	1.126,29	931,10	-17,33
Комерцијална банка Скопје	7,28	9,24%	6.648,00	5.801,18	-12,74
Макпетрол Скопје	8,34	3,08%	77.850,19	65.000,00	-16,51
Македонијатурист Скопје	19,09	5,07%	5.630,22	4.480,00	-20,43
Стопанска банка Скопје	7,73	0,00%	1.201,60	1.050,00	-12,62
ТТК Банка АД Скопје	9,8	9,40%	1.558,20	1.170,00	-24,91
Македонски Телеком Скопје	19,92	4,92%	320,00	312,89	-2,22
Стопанска банка Битола	59,92	0,00%	3.100,00	2.600,62	-16,11
НЛБ Банка АД Скопје	7,39	0,00%	17.204,17	16.000,00	-7,00

[1] Цена на акција на последен ден на тргување/Добивка по акција

[2] Показателите се пресметани со користење на податоци од последните Ревидирани финансиски извештаи и последната исплатена дивиденда.

СТРАНКИ ИНВЕСТИТОРИ ВО ГЛАВНИНАТА НА КОТИРАНИТЕ ДРУШТВА ОД МБИ10

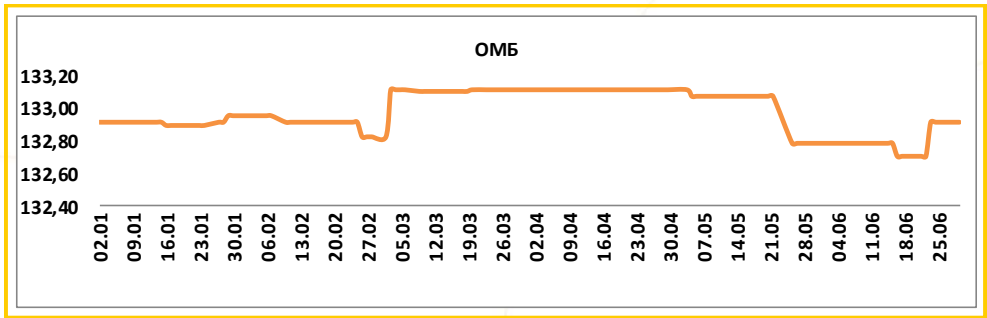
Друштво	Јануари	Февруари	Март	Април	Мај	Јуни	Промена Јуни 2020/ Декември 2019
Алкалоид Скопје	3,43%	3,29%	2,98%	2,97%	2,98%	2,98%	-0,42%
Гранит Скопје	5,39%	5,37%	5,07%	5,04%	4,72%	4,70%	-0,67%
Комерцијална банка Скопје	3,68%	3,58%	3,24%	3,24%	3,25%	3,23%	-0,50%
Макпетрол Скопје	1,31%	1,27%	1,30%	1,24%	1,17%	1,18%	-0,12%
Македонијатурист Скопје	0,81%	0,81%	0,80%	0,80%	0,80%	0,80%	-0,01%
Стопанска банка Скопје	92,39%	92,38%	92,38%	92,38%	92,36%	92,36%	-0,05%
ТТК Банка АД Скопје	1,27%	1,26%	1,26%	1,25%	1,25%	1,25%	-0,04%
Македонски Телеком Скопје	1,48%	1,48%	1,48%	1,48%	1,48%	1,48%	0,00%
Стопанска банка Битола	3,48%	3,45%	3,48%	3,33%	3,28%	3,28%	-0,31%
НЛБ Банка АД Скопје	88,25%	88,26%	87,88%	87,88%	87,89%	87,86%	-0,64%

Состојба на последен ден на тргување во месецот, според податоците добиени од Централниот депозитар за хартии од вредност, а која се однесува на учество на странските инвеститори во вкупната главнина на друштвото

ПОЛУГОДИШЕН СТАТИСТИЧКИ БИЛТЕН

ОМБ

Вредност на 30.06.2020	132,91
Макс. Јануари-Јуни(03.03)	133,11
Мин. Јануари-Јуни (17.06)	132,70
% на промена од 30.06.2019	0,53%
% на промена од 31.12.2019	0,00%



Се за Индексот за обврзници на Македонската берза ОМБ на:
<http://www.mse.com.mk/Indices.aspx?Index=OMB>

ПРЕГЛЕД НА ТРГУВАЊЕ СО ОБВРЗНИЦИ

	МАКС (%)	МИН (%)	Последна просечна дневна цена (%)	Последен датум на тргување	Обем (ХВ во ЕВРА)	Промет (денари)	Промет (ЕВРА)	Принос до достасување на обврзницата*
P. Македонија - државна обврзница DO2019/04-0234	101,00	101,00	101,00	15.5.2020	10.000	101.000.000	1.637.107	3,11%
P. Македонија - државна обврзница DO2019/14-1049dk	103,50	103,50	103,50	10.6.2020	3.000	31.050.000	503.261	3,89%
P. Македонија - државна обврзница DO2018/27-1133dk	106,80	106,80	106,80	15.6.2020	2.800	29.904.000	484.704	2,30%
P. Македонија - државна обврзница DO2019/12-0934	100,00	100,00	100,00	30.3.2020	2.432	24.320.000	394.197	3,10%
P. Македонија - државна обврзница DO2020/02-0235	98,80	98,80	98,80	21.5.2020	1.119	11.055.720	179.200	3,00%
P. Македонија - државна обврзница DO2019/11-0834dk	100,00	100,00	100,00	27.5.2020	707	7.070.000	114.596	2,55%
P. Македонија - државна обврзница DO2019/15-1134	100,00	100,00	100,00	21.5.2020	352	3.520.000	57.055	3,00%
P. Македонија - денационализација 10	99,00	99,00	99,00	25.6.2020	716	43.732	709	-
P. Македонија - денационализација 14	99,20	99,20	99,20	20.3.2020	18.148	1.110.684	18.003	2,31%
P. Македонија - денационализација 15	99,50	98,50	99,00	04.6.2020	33.608	2.051.440	33.272	2,31%
P. Македонија - денационализација 16	99,00	98,00	98,90	05.5.2020	109.758	6.702.879	108.649	3,33%
P. Македонија - денационализација 17	99,00	98,00	98,67	26.5.2020	12.732	774.104	12.554	2,54%
P. Македонија - денационализација 18	99,00	98,50	99,00	24.6.2020	256.764	15.630.083	253.534	2,22%

*Моделот на калкулација на приносот до достасување е прилагоден на карактеристиките на обврзниците. Датум на пресметување е 30.06.2020 година, со последната просечна цена на тргување на обврзниците

УЧЕСТВО НА СТРАНСКИ И ДОМАШНИ ИНВЕСТИТОРИ ВО ВКУПНИОТ ПРОМЕТ

	Јануари	Февруари	Март	Април	Мај	Јуни
Купување странски физички	1,26%	1,05%	1,26%	0,33%	1,26%	0,17%
Купување странски правни	1,16%	0,51%	0,43%	0,05%	0,08%	0,70%
ВКУПНО КУПУВАЊЕ СТРАНСКИ	2,42%	1,56%	1,69%	0,38%	1,34%	0,88%
Купување домашни физички	58,24%	45,51%	51,39%	76,66%	50,47%	53,02%
Купување домашни правни	39,34%	52,93%	46,99%	22,96%	48,19%	46,10%
ВКУПНО КУПУВАЊЕ ДОМАШНИ	97,58%	98,44%	98,31%	99,62%	98,66%	99,12%
Продажба странски физички	1,31%	2,90%	1,56%	1,27%	4,66%	1,35%
Продажба странски правни	12,38%	11,44%	6,02%	0,30%	0,30%	1,96%
ВКУПНО ПРОДАВАЊЕ СТРАНСКИ	13,60%	14,34%	7,58%	1,58%	4,96%	3,30%
Продажба домашни физички	67,63%	62,14%	64,05%	69,46%	59,13%	63,73%
Продажба домашни правни	18,77%	23,52%	28,37%	28,96%	35,90%	32,96%
ВКУПНО ПРОДАВАЊЕ ДОМАШНИ	86,40%	85,66%	92,42%	98,42%	95,04%	96,70%

Состојба на последен ден на тргување во месецот, според податоците добиени од Централниот депозитар за хартии од вредност а која се однесува на учество на странските и домашните инвеститори во вкупниот промет остварен на Берзата.

Во пресметката на процентите не влегува прометот остварен од јавна понуда на хв

Во пресметката на процентите во март не влегува прометот остварен од блок трансакцијата со акциите на Еуролинк Осигурување АД Скопје.

ПОЛУГОДИШЕН СТАТИСТИЧКИ БИЛТЕН

ТРГУВАЊЕ СО АКЦИИ ОД КОТИРАНИТЕ ДРУШТВА НА МАКЕДОНСКА БЕРЗА

Хартија од вредност	ХВ	Мак.	Мин.	Просечна цена	Количина	Вкупен промет во денари	Промет во евра	Вкупно трансакции	Пазарна капитализација (денари)
Комерцијална банка Скопје	KMB	8.000,00	5.054,00	6.554,53	250.082	1.632.669.969	26.476.995	4.759	13.221.277.899
Алкалоид Скопје	ALK	13.400,00	8.354,00	11.949,58	71.576	815.806.684	13.230.361	2.541	17.040.329.033
Макпетрол Скопје	MPT	82.000,00	43.258,00	68.189,32	7.174	471.070.950	7.642.275	1.653	7.304.830.000
НЛБ Банка Скопје	TNB	19.400,00	12.203,00	16.735,61	26.333	441.744.734	7.163.728	980	13.664.976.000
Гранит Скопје	GRNT	1.250,00	696,00	1.018,58	277.857	281.681.606	4.569.033	1.471	2.859.759.125
ТТК Банка Скопје	ТТК	1.750,00	1.060,00	1.425,87	82.029	118.623.645	1.923.931	477	1.062.228.960
Стопанска банка Битола	SBT	3.296,00	2.100,00	2.828,33	31.052	90.180.453	1.462.117	221	1.016.782.606
Стопанска банка Скопје	STB	1.320,00	830,00	1.110,55	79.538	86.527.260	1.403.388	544	18.333.189.000
УНИ Банка Скопје	UNI	2.570,00	1.550,00	2.048,67	29.138	58.431.237	947.263	274	1.124.733.220
Реплек Скопје	REPL	83.500,00	79.000,00	81.512,30	557	45.774.479	742.486	113	2.125.433.520
Македонијатурист Скопје	MTUR	6.000,00	3.969,00	5.006,25	8.806	44.671.113	724.665	162	2.026.066.560
Тетекс Тетово	TETE	2.500,00	1.262,00	2.028,98	16.177	34.029.663	552.556	201	589.949.314
Жито Полог Тетово	ZPOG	1.800,00	1.800,00	1.800,00	14.038	25.268.400	410.120	12	100.794.600
Македонски Телеком Скопје	TEL	328,00	261,00	308,76	72.649	21.901.324	355.066	203	29.986.995.874
Охридска банка Скопје	ОНВ	5.500,00	4.275,00	4.917,83	3.181	15.788.498	256.294	66	2.859.710.350
ОКТА Скопје	ОКТА	4.800,00	2.930,00	3.889,98	3.969	14.905.500	241.758	171	2.792.988.000
ВВ Тиквеш Кавадарци	TKVS	5.720,00	4.734,00	5.191,77	2.789	14.677.086	238.088	66	1.280.310.300
Фершпед Скопје	FERS	75.000,00	53.460,00	68.511,91	169	11.387.382	184.742	48	1.077.723.500
Цементарница УСЈЕ Скопје	USJE	26.795,00	23.150,00	24.473,05	437	10.544.559	170.933	38	13.812.708.000
Скопски Пазар Скопје	SPAZ	/	/	18.999,00	1.570	10.362.000	167.954	1	1.347.732.063
Пекабеско Скопје	PKB	12.730,00	10.800,00	11.918,11	528	6.270.170	101.668	26	413.088.500
Аутомакедонија Скопје	AUMK	2.400,00	2.200,00	2.279,60	2.436	5.364.560	86.960	7	181.563.800
Бетон Скопје	BESK	8.002,00	5.130,00	6.714,31	718	4.883.898	79.228	70	338.284.400
Оилко КДА Скопје	OILK	/	/	6.000,00	740	4.440.000	72.030	1	1.505.538.000
Прилепска Пиварница Прилеп	PPIV	41.000,00	30.000,00	35.670,00	111	3.985.810	64.682	16	1.257.417.000
Макстил Скопје	STIL	105,00	57,00	83,63	47.707	3.800.185	61.655	107	1.125.966.611
Витаминка Прилеп	VITA	14.082,00	13.404,00	13.956,63	199	2.743.268	44.553	10	1.080.217.600
Хотели Метропол Охрид	MPOL	321,00	299,00	306,73	7.035	2.168.285	35.209	30	331.200.000
ЗК Пелагонија Битола	ZPKO	2.900,00	1.764,00	2.481,67	862	2.141.564	34.727	25	507.227.500
РЖ Услуги Скопје	RZUS	70,00	50,00	60,39	36.296	2.136.344	34.649	68	78.583.400
Триглав осигурување Скопје	VIOS	14.640,00	14.640,00	14.640,00	136	1.991.040	32.356	1	881.093.760
Тајмиште Кичево	TAJM	1.550,00	1.550,00	1.550,00	1.232	1.909.600	31.050	1	40.828.550
Мермерен комбинат Прилеп	MERM	2.676,00	2.200,00	2.489,17	464	1.212.388	19.669	9	11.717.145.000
Останати котирани акции на Официјален пазар со промет помал од 1.000.000 денари					26.924	8.167.238	132.507	111	15.507.817.361
					1.104.509	4.297.260.892	69.694.696	14.483	168.594.489.405

ПОЛУГОДИШЕН СТАТИСТИЧКИ БИЛТЕН

ПРОМЕТ НА ЧЛЕНКИТЕ НА МАКЕДОНСКА БЕРЗА ВО ДЕНАРИ

Членка	Членка	Класично тргување	% Класично тргување	Блокови	% Блокови	Јавни берзански аукции	% Јавни берзански аукции	Јавна понуда на хв	% Јавна понуда на хв	Вкупно
Комерцијална банка АД Скопје	KB	1.765.572.937	21,68	2.213.992.384	69,10	0	0,00	0	0,00	3.979.565.321
ИЛИРИКА ИНВЕСТМЕНТС АД Скопје	IL	2.222.202.874	27,29	280.097.660	8,74	0	0,00	0	0,00	2.502.300.534
Еурохаус АД Скопје	EH	1.362.428.040	16,73	346.030.760	10,80	0	0,00	0	0,00	1.708.458.800
НЛБ Банка АД Скопје	TN	769.723.942	9,45	113.162.620	3,53	0	0,00	147.612.300	44,39	1.030.498.862
ТТК Банка Скопје	TK	389.206.570	4,78	140.880.680	4,40	0	0,00	184.954.790	55,61	715.042.040
ИНВЕСТБРОКЕР АД Скопје	MI	571.981.117	7,02	31.111.760	0,97	0	0,00	0	0,00	603.092.877
ИНОВО БРОКЕР АД Скопје	IN	303.846.501	3,73	49.480.000	1,54	0	0,00	0	0,00	353.326.501
Стопанска банка АД Скопје	SB	270.516.863	3,32	0	0,00	0	0,00	0	0,00	270.516.863
Еуростандард Банка АД Скопје	ES	187.345.517	2,30	10.362.000	0,32	0	0,00	0	0,00	197.707.517
Шпаркасебанка АД Скопје	SP	177.815.677	2,18	14.612.672	0,46	0	0,00	0	0,00	192.428.349
Фершпед Брокер АД Скопје	FR	123.768.293	1,52	4.138.020	0,13	0	0,00	0	0,00	127.906.313
Вкупно		8.144.408.331	100,00	3.203.868.556	100,00	0	100,00	332.567.090	100,00	11.680.843.977

Кај сите трансакции освен Јавните берзански аукции за државни хартии од вредност се применува двојно пресметување (и при купување и при продавање), со цел да е опфати учеството на брокерските куќи во прометот и при вкргстените трансакции. Со оглед на тоа што од 13-ти Јуни 2003 година од продажната страна при тргувањето со акции и удели во сопственост на државата се јавува Македонската Берза АД Скопје, нема да важи правилото на двојно пресметување кај државата, туку ќе се земе предвид само тргувањето од куповната страна.

ЧЛЕНКИ НА МАКЕДОНСКА БЕРЗА

Членка	Адреса	Тел/факс	Е-маил	Интернет страна
Еуростандард банка АД Скопје	Никола Кљусев бр 2	3224300 ; 3140210; 3140211	broker@eurostandard.com.mk	www.eurostandard.com.mk
ЕУРОХАУС АД Скопје	Бул .Св. Климент Охридски бр.52-а,влез1, кат2 број 5, Скопје	02/ 3217-095; Факс: 02/3217-078;	info@eurohaus.com.mk	www.eurohaus.com.mk
ИЛИРИКА ИНВЕСТМЕНТС АД Скопје	Бул .Св. Климент Охридски бр.45 кат1 локал 8, Скопје	02/3296-856, Факс :02/3213-785;	info@ilirika.com.mk	www.ilirika.com.mk
ИНВЕСТБРОКЕР АД Скопје	Ул. Истарска бр.33, Скопје	02/3110-290; Факс :02/3103-291;	investbroker@investbroker.com.mk	www.investbroker.com.mk
ИНОВО БРОКЕР АД Скопје	Бул. Теодосиј Гологанов бр.60/1-4	02/3120-941 ; Факс :02/3110-950 ;	office@innovobroker.com	www.innovobroker.com
КОМЕРЦИЈАЛНА БАНКА АД Скопје-Дирекција за тргување со хартии од вредност	ул.Орце Николов бр.3, Скопје	02/3247-440;Факс :02/3111-037 ;	contact@kb.com.mk	www.kb.com.mk
НЛБ БАНКА АД Скопје	бул.Мајка Тереза бр.1	02/5100-354; Факс:02/ 3296-219;	broker@tb.com.mk	www.nlbtb.com.mk
СТОПАНСКА БАНКА АД Скопје-Дирекцијата за работа со хартии од вредност и брокерско-посреднички услуги	бул.11 Октомври бр.7, Скопје	02/3295-405, Факс :3295-551 ;	broker@stb.com.mk	http://www.stb.com.mk
ТТК БАНКА АД Скопје-Оддел за работа со хартии од вредност	ул. Народен фронт б.19а, Скопје	02/ 3247-000 ; локал 495, 496,497	ttkbroker@ttk.com.mk	www.ttk.com.mk
ФЕРШПЕД БРОКЕР АД Скопје	ул. Македонија бр.11А, Скопје	02/ 3219-333 ; Факс :02/3219-477 ;	broker@fersped.com.mk	www.fersped.com.mk
Шпаркасе Банка Македонија АД Скопје	Македонија бр. 9-11	02/3200-785; 02/3200-785;	broker.custody@sparkasse.mk	www.sparkasse.mk

